



Gérer la Cité

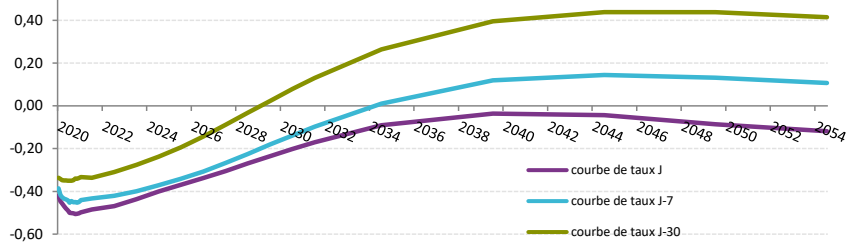
# Info Taux

Les conditions de marché du mardi 10 mars 2020

## Actualités :

**Zone Euro** : selon les chiffres d'Eurostat, la consommation des ménages est en baisse à 0,1% par rapport à mai 2019 (0,5%).

## Évolution de la Courbe des Taux



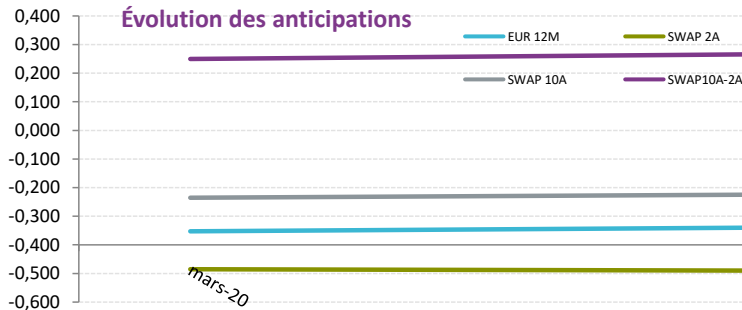
### Moniteur taux d'intérêt hors zone Euro

USD	Valeur	Δ J-1
Libor USD 3M	0,896%	-10,288 pbs
Libor USD 12M	0,846%	-9,862 pbs
Swap USD 10 ans	0,707%	10,36 pbs
CHF	Valeur	Δ J-1
Libor CHF 3M	-0,813%	-1,86 pbs
Libor CHF 12M	-0,681%	-1,1 pbs
Swap CHF 10 ans	-0,560%	7,5 pbs
Moniteur de taux de change		
EUR/USD	1,14	-0,8 pbs
EUR/CHF	1,06	-0,1 pbs
USD/CHF	0,93	0,6 pbs
USD/JPY	104,38	221 pbs

### Moniteur taux d'intérêt de la zone Euro

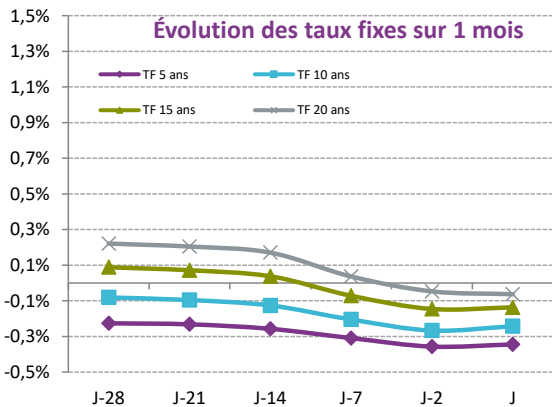
Monétaire	Valeur	Δ J-1
Euribor 1S J-1	-0,516%	0,4 pbs
Euribor 1M J-1	-0,496%	0,5 pbs
Euribor 3M J-1	-0,468%	0,5 pbs
Euribor 6M J-1	-0,421%	0,6 pbs
Euribor 12M J-1	-0,352%	-0,4 pbs
EONIA J-2	-0,456%	-0,1 pbs
TAG 3M J-2	-0,351%	-0,01 pbs
TAG 6M J-2	-0,345%	-0,01 pbs
TAG 12M J-2	-0,390%	-0,03 pbs
T4M M-1	-0,349%	0 pbs
TAM M-1	-0,311%	0 pbs

Swap	Valeur J-2	Δ J-3
CMS 2 ans	-0,482%	0,6 pbs
CMS 5 ans	-0,419%	-0,1 pbs
CMS 10 ans	-0,206%	1,3 pbs
CMS 12 ans	-0,115%	1,4 pbs
CMS 15 ans	0,003%	1,9 pbs
CMS 20 ans	0,116%	2,4 pbs
CMS 10ans-2ans	0,276%	
Obligataire	Valeur	Δ J-1
TEC 10 ans	-0,290%	7 pbs
OAT 15 ans	-0,083%	11,3 pbs
Spread Swap/OAT 10		-0,08%



## Anticipations de marché

Zone Euro		
Euribor 3M au	10/06/2020	-0,52%
Euribor 3M au	10/09/2020	-0,56%
Euribor 3M au	10/03/2021	-0,57%
Euribor 12M au	10/03/2021	-0,41%
Swap EUR 2A au	10/03/2021	-0,47%
Swap EUR 10A au	10/03/2021	-0,18%



## Cotations FCL Gérer la Cité

TAUX FIXES (hors marge bancaire)			
	Départ J	Départ 3 M	Départ 12 M
Durée 5 ans	-0,34%	-0,33%	-0,32%
Durée 10 ans	-0,24%	-0,23%	-0,20%
Durée 15 ans	-0,14%	-0,12%	-0,09%
Durée 20 ans	-0,06%	-0,05%	-0,03%
Durée 25 ans	-0,03%	-0,02%	0,00%
Durée 30 ans	-0,02%	-0,01%	0,00%
Double phase Fixe 3A Variable 12A	-0,37%	-0,36%	-0,35%
Double phase Fixe 5A Variable 10A	-0,32%	-0,30%	-0,28%
Double phase Variable 3A Fixe 12A	-0,03%	-0,02%	0,03%
Double phase Variable 5A Fixe 10A	0,05%	0,07%	0,10%

Hypothèses : amortissement progressif au taux de 3%, base de calcul Act/360

## Moniteur marché global

Indice	Valeur	Δ J-1
CAC 40	4 816,58	2,31%
Eurostoxx 50	2 746,56	-7,60%
Dow Jones	24 648,95	3,35%
Nasdaq	8 175,81	2,83%
WTI (Pétrole en USD)	33,68	8,19%

Bons du trésor Français	Valeur
BTF 1 mois	-0,66%
BTF 3 mois	-0,67%
BTF 6 mois	-0,67%

www.fcl.fr

L'Equipe marché : 01.55.34.40.25 - 01.55.34.40.14



Retrouvez-nous sur "FCL Gérer la Cité"

